

# Сільське господарство у федеральній землі Саксонія

Огляд





## Саксонія

розмір: 1.845.000 га  
населення: 4.085.000 жителів,  
221 жителів на км<sup>2</sup>

# Саксонія

## Використання земель

Земельна площа на 31 грудня 2016 року за видами використання



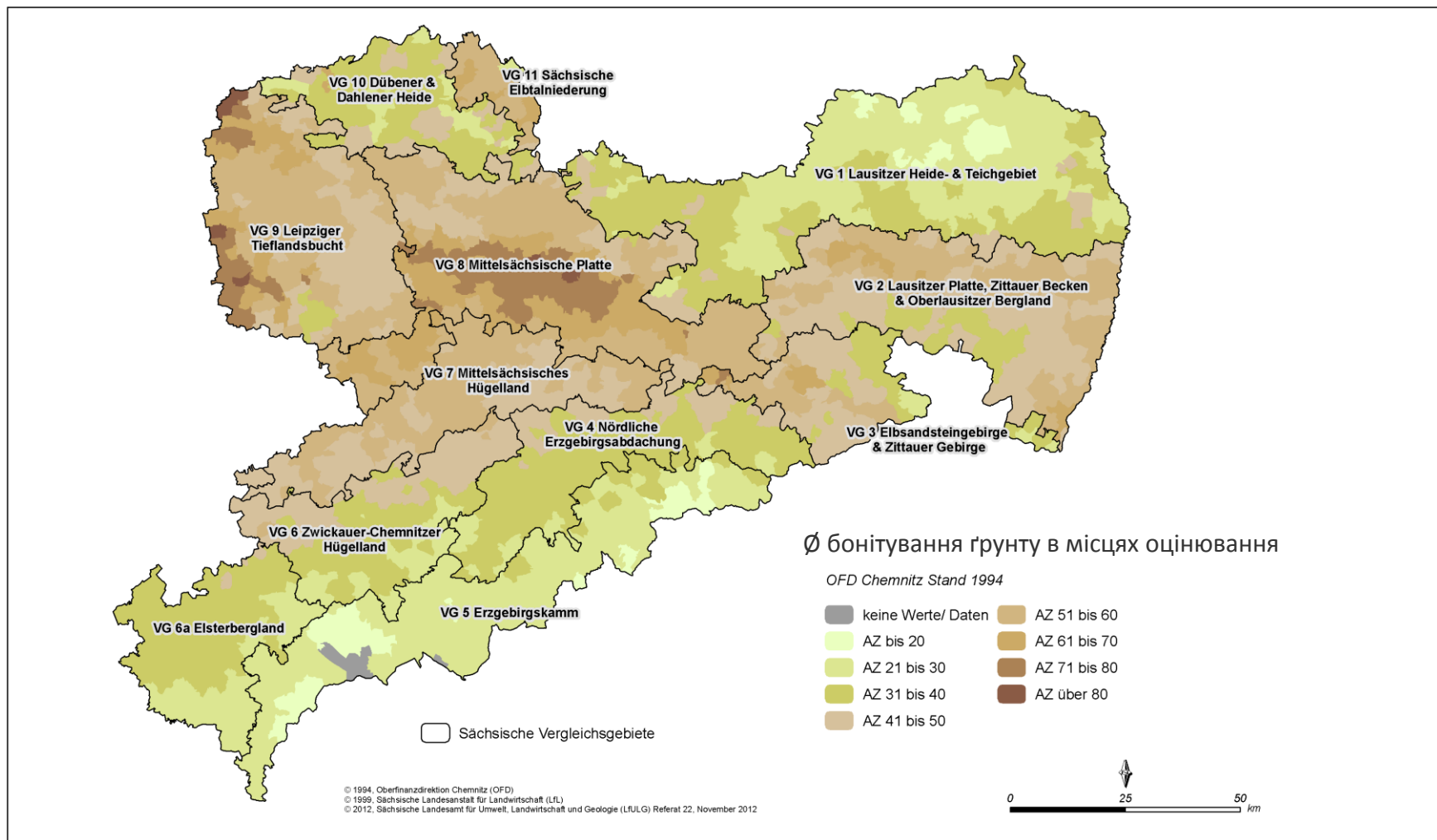
### Області використання

- Вирощування 1 536 256 га  
з них сільськогосподарські площі 1 005 498 га  
лісогосподарські площі 495 184 га
- Населені пункти 184 536 га  
з них площа під забудовою 85 825 га  
спорт, вільний час та відпочинок 26 402 га
- Транспорт 80 900 га  
з них вулиці, дороги, площі 68 708 га
- Водоймища 43 307 га

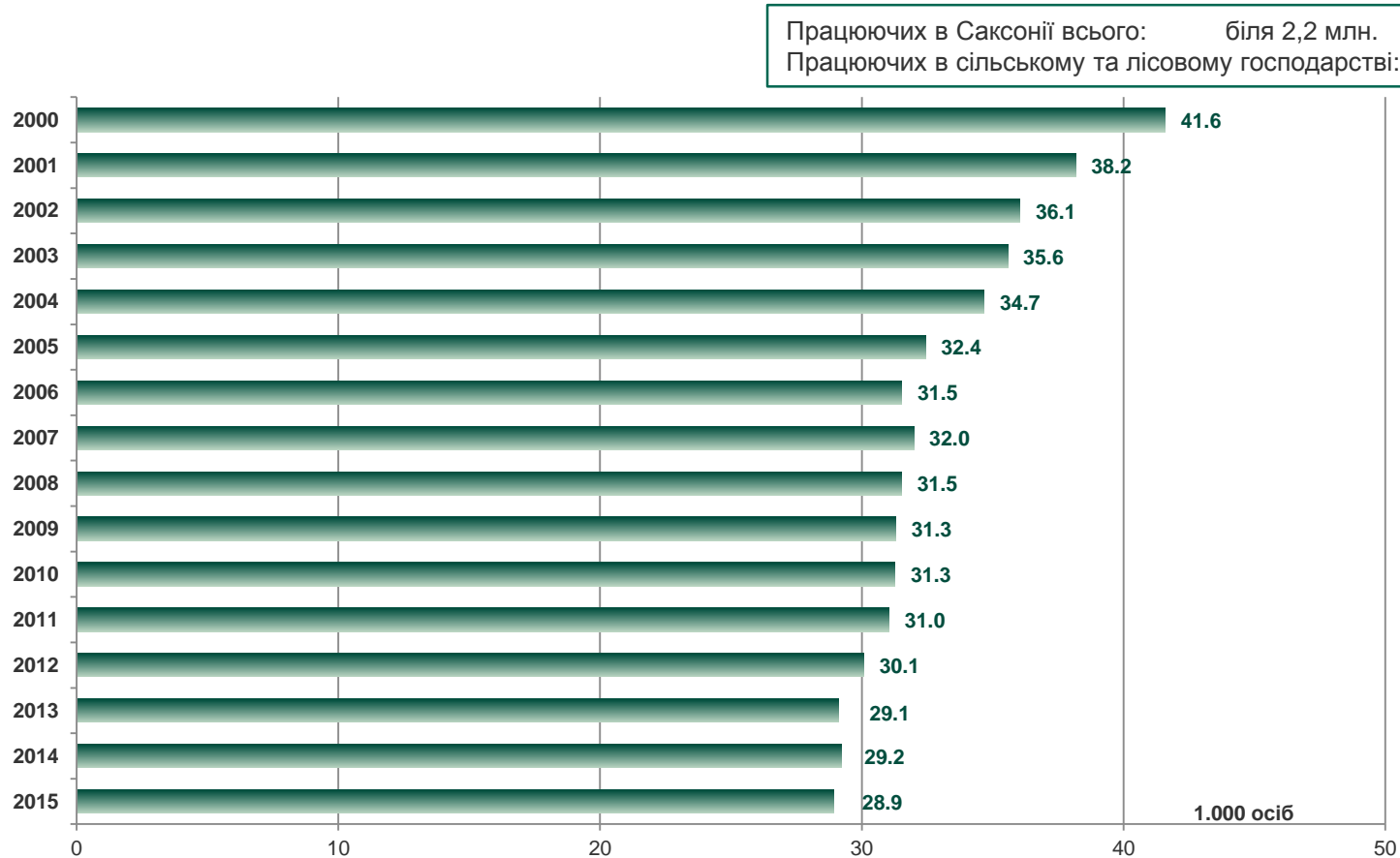
Джерело: статистична земельна служба Саксонії

# Сільське господарство в Саксонії

## порівняльні області/умови місця розташування



## Сільське господарство в Саксонії населення, зайняте в сільському господарстві, лісівництві та рибництві



Джерело: VGR, станом розрахунку на листопад 2016 / грудень 2017

## Сільське господарство в Саксонії господарства (2016)

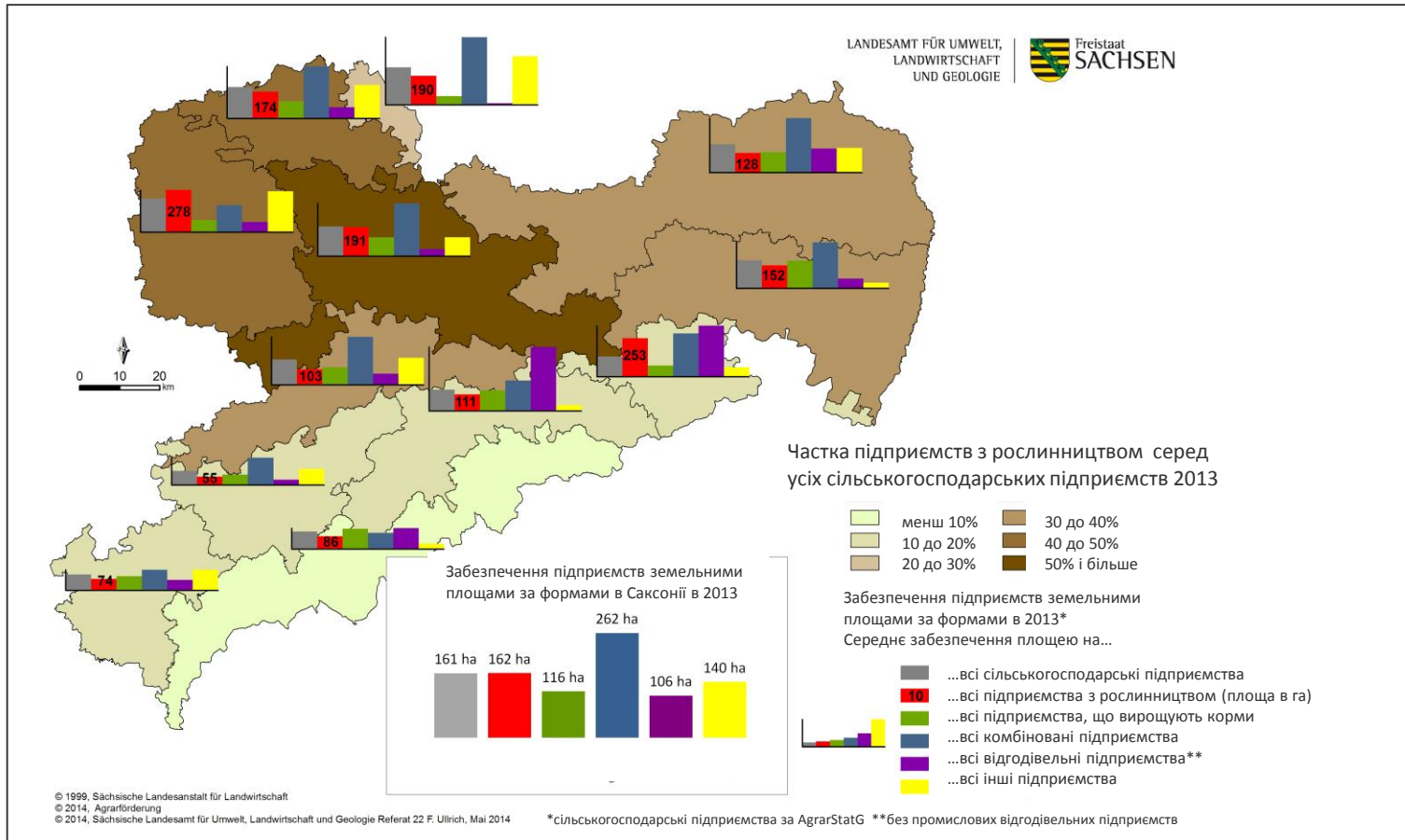


Quelle:

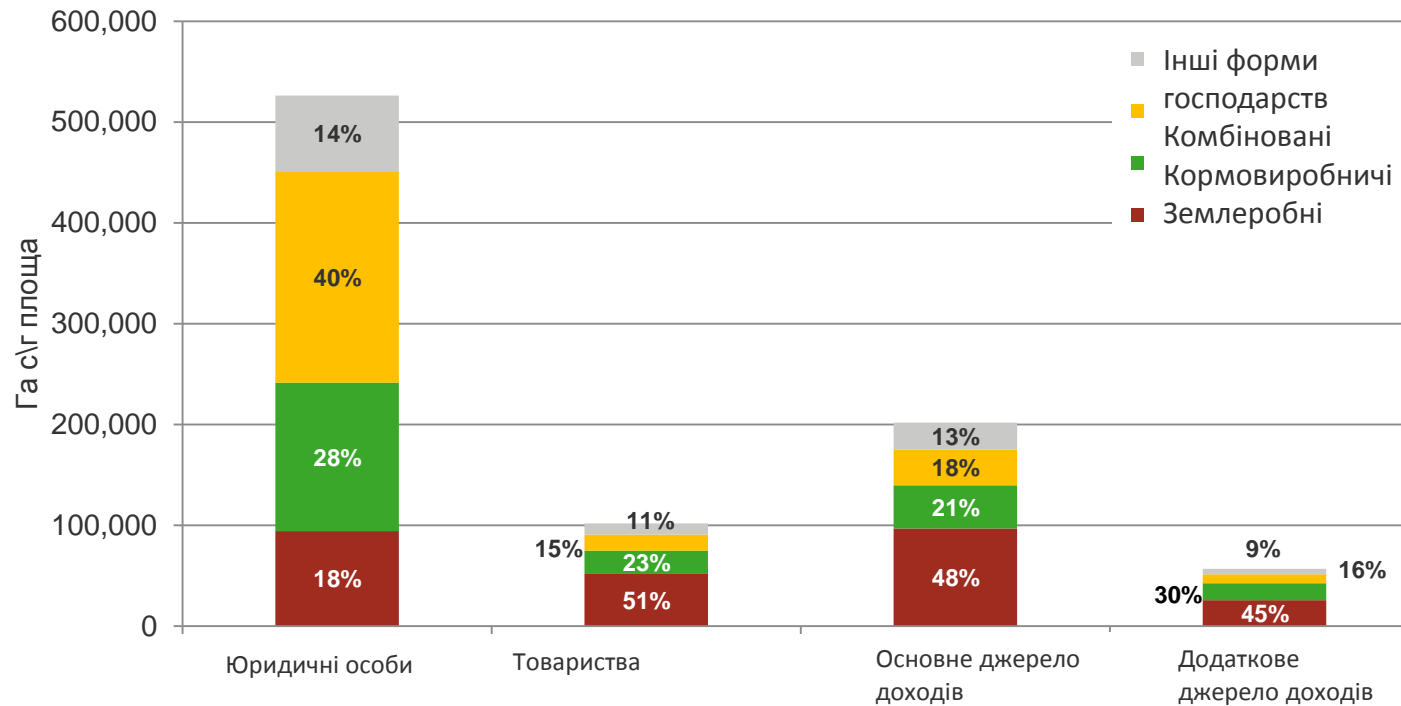
Джерело: Аграрна підтримка

	Кількість підприємств	Ø с/г площа на підприємство в га
Юридичні особи	622	846
Товариства	440	232
Особисті підприємства основне джерело доходів	1.720	117
Особисті підприємство додаткове джерело доходів	2.873	20
<b>всього</b>	<b>5.637</b>	<b>157</b>

# Сільське господарство в Саксонії форми господарств



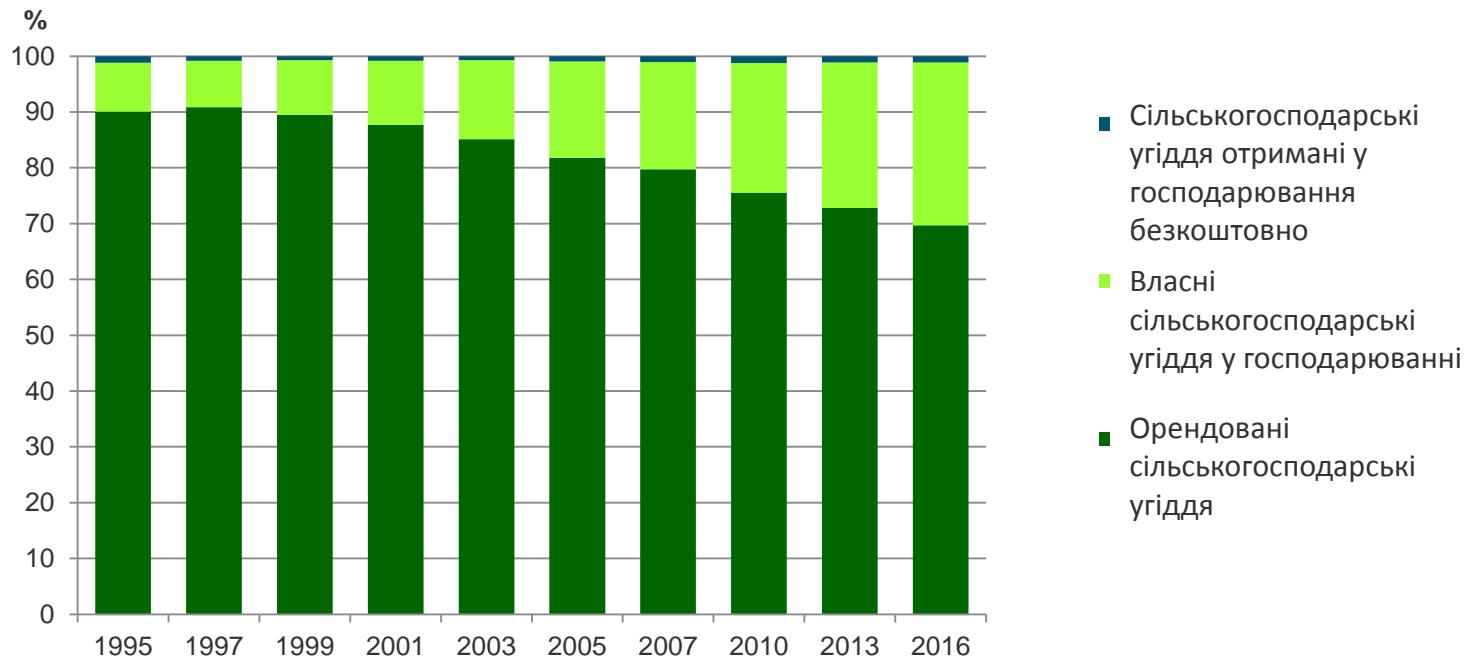
## Сільське господарства в Саксонії розподіл земельних площ за юридичними та господарськими формами (2016)



Джерело: Аграрна підтримка, 2016



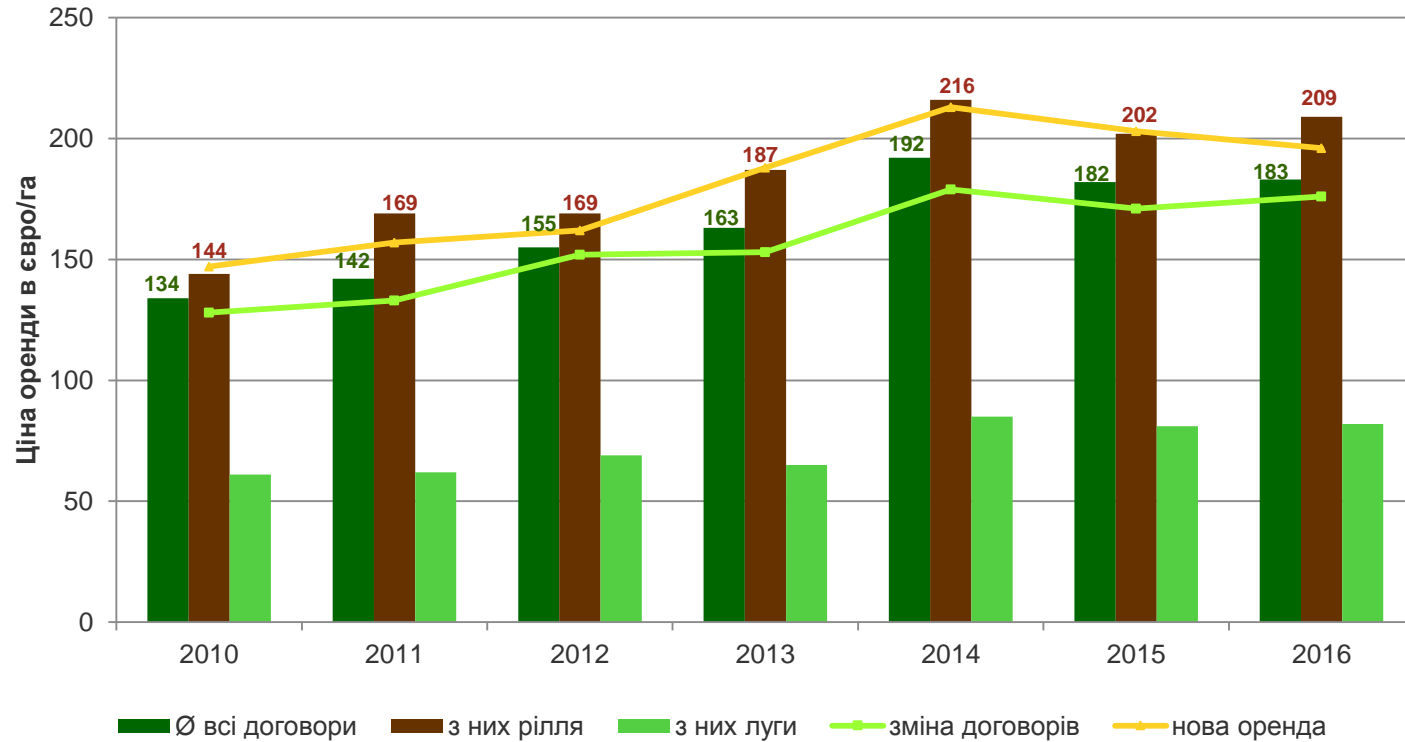
## Сільське господарства в Саксонії **відносини власності**



Джерело: Статистичне земельне  
відомство саксонії

# Сільське господарство в Саксонії

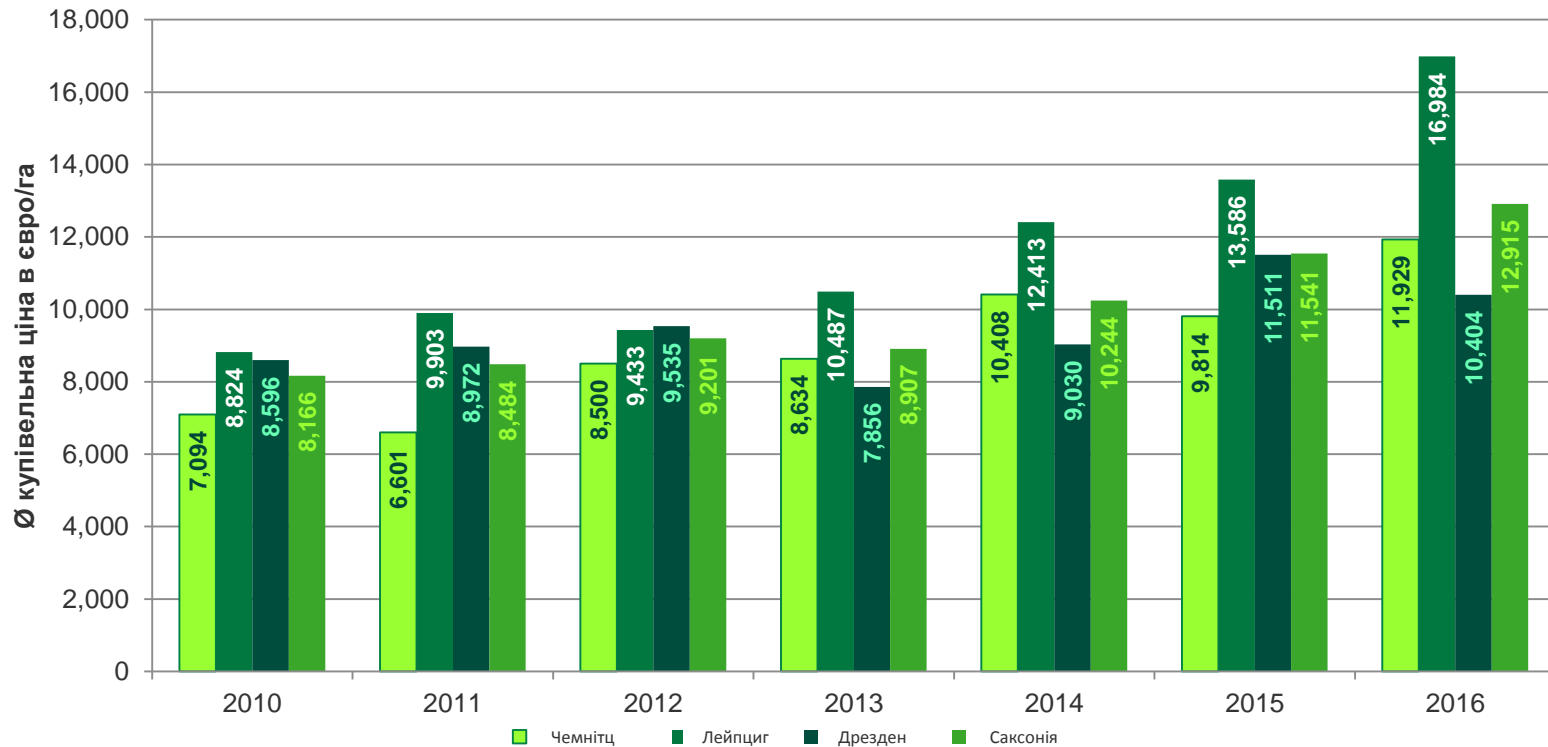
## ціни на землю (оренда)



Джерело: SMUL, SID (03/2016)

# Сільське господарство в Саксонії

## Ціна на землю (середня купівельна ціна в євро/на без BVVG)

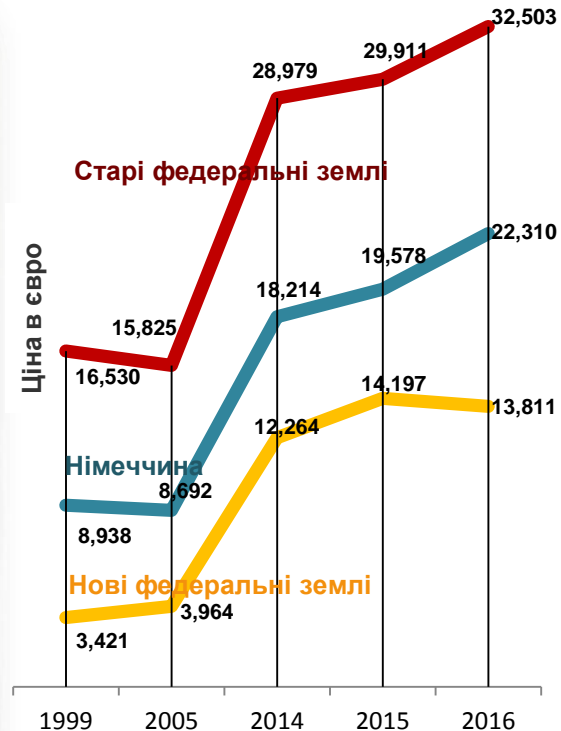


Джерело: SMUL, SID (02/2017)

# Сільське господарство в Саксонії

## Ціни на землю у порівнянні з Федерацією

В євро на га площі



### Ціни на землю 2016 (зростання до 2015)

#### Нові федеральні землі

- Мекленбург Передня Померанія  
19.607 (- 2,5 %)
- Саксонія-Анхальт  
15.680 (+ 2,6 %)
- Бранденбург  
10.446 (-16,2 %)
- Саксонія  
11.911 (+9,6 %)
- Тюрингія  
9.684 (- 7,3 %)

#### Старі федеральні землі, наприклад,

- Баварія  
51.945 (+ 9,7 %)
- Північний Рейн Вестфалія  
44.531 (+15,0 %)
- Нижня Саксонія  
32.012 (+ 4,2 %)
- Шлезвіг Гольштайн  
27.101 (+ 2,3 %)
- Баден-Вюртемберг  
24.330 (- 1,5 %)
- Гессен  
14.271 (- 0,4 %)
- Райнланд Пфальц  
13.266 (+ 3,8 %)
- Заарланд  
9.401 (- 5,7 %)

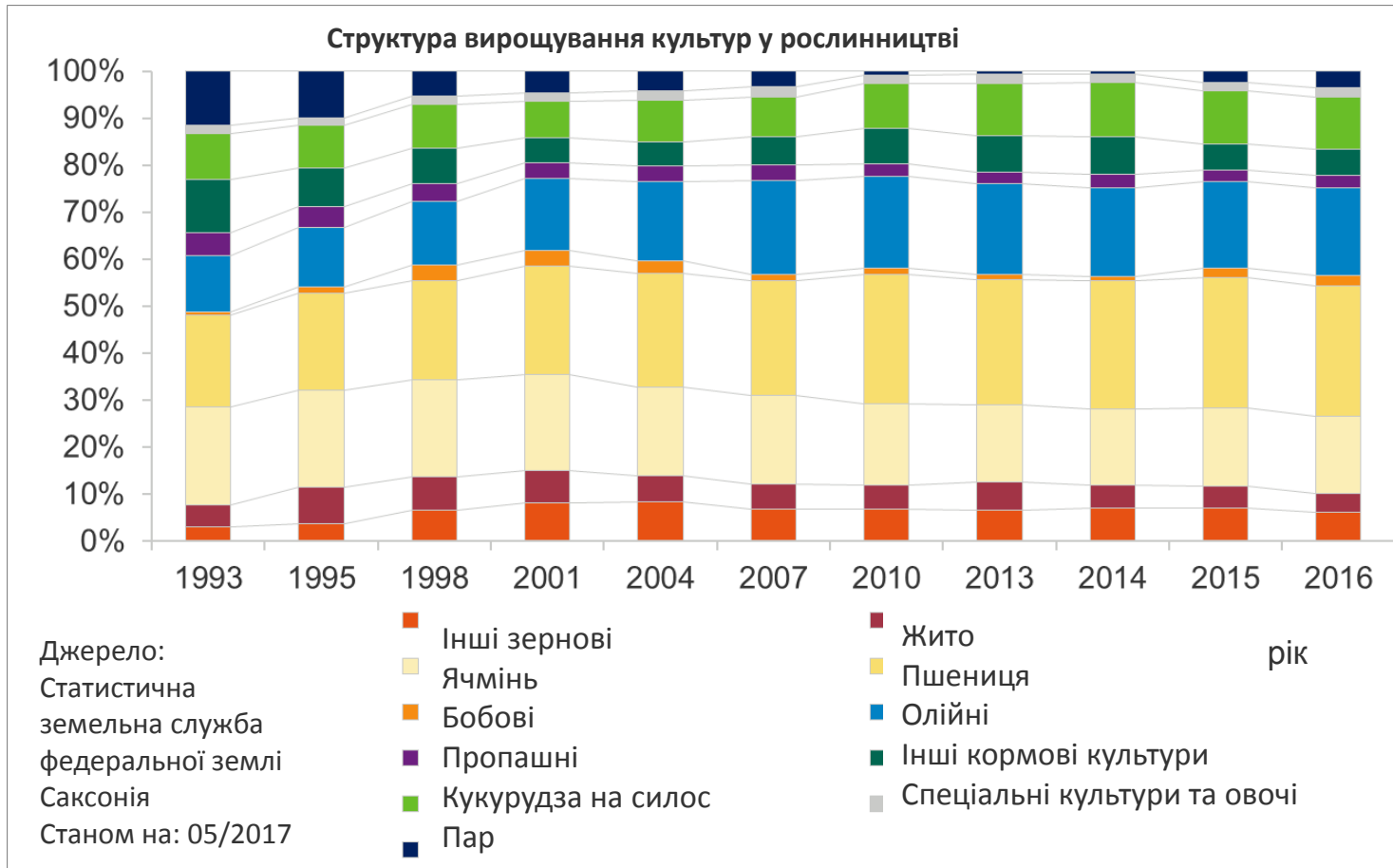
#### Німеччина всього

22.310 (+ 14 %)

\* Переважно площі під лугами та пасовищами

# Сільське господарство в Саксонії











## Структура виробництва



# Сільське господарство в Саксонії

## Зміни площі вирощування

### Значні зміни площі вирощування на користь зернових та олійних культур













	зернові	пропашні	олійні	кормові	луги
1990	 355 т.га	 91 т.га	 12 т.га	 190 т.га	 237 т.га
2016	 384 т.га	 19 т.га	 130 т.га	 118 т.га	 191 т.га
зміни	<b>+ 8 %</b>	<b>- 79%</b>	<b>+ 1083 %</b>	<b>- 62 %</b>	<b>- 19 %</b>

Джерело: Статистичне земельне відомство Саксонії

# Сільське господарство в Саксонії

## зміна поголів'я тварин

### Значне скорочення поголів'я тварин

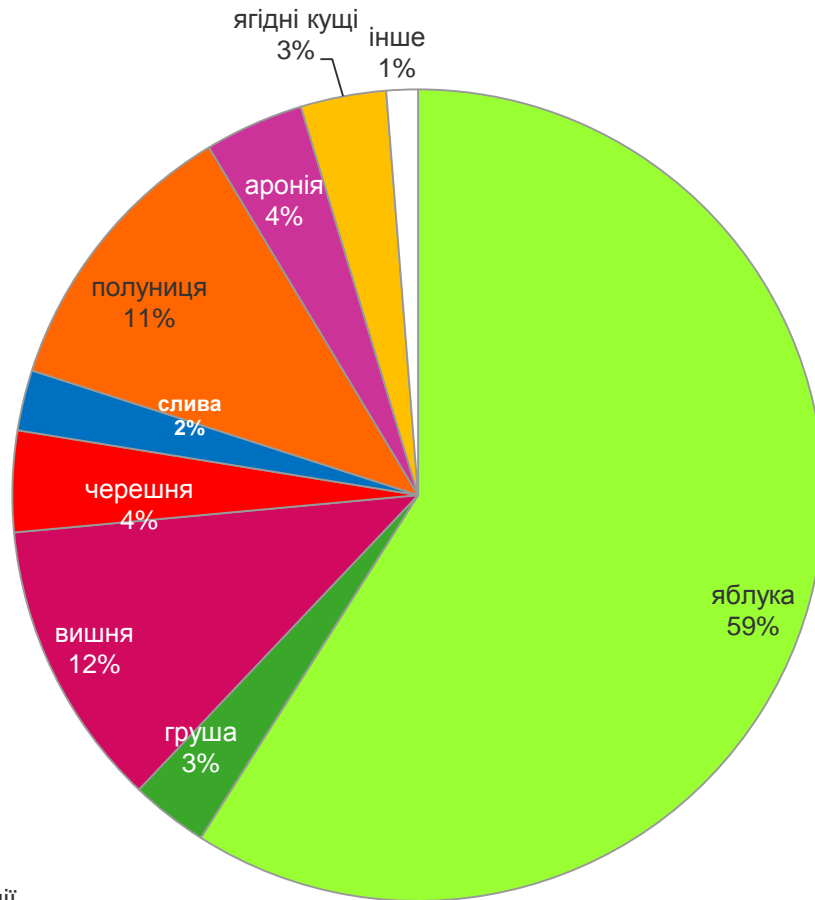
	<b>ВРХ</b>	<b>свині</b>	<b>вівці</b>	<b>кури</b>	<b>риба</b>	<b>Щільність тварин</b>
<b>1990</b>	 1.109 т.шт.	 1.494 т.шт.	 274 т.шт.	 6.365 т.шт.	 8.062 т	 0,96 одиниць/га
<b>2016</b>	 492 т.шт.	 650 т.шт.	 70 т.шт.	 5.139 т.шт.	 2.528 т	 0,51 одиниць/га
<b>зміни</b>	<b>- 56 %</b>	<b>- 57 %</b>	<b>- 74 %</b>	<b>-19 %</b>	<b>- 69 %</b>	<b>- 47 %</b>

Джерело: Статистичне земельне відомство Саксонії

# Сільське господарство в Саксонії

## Вирощування фруктів

### Розподіл площі на вирощування фруктів



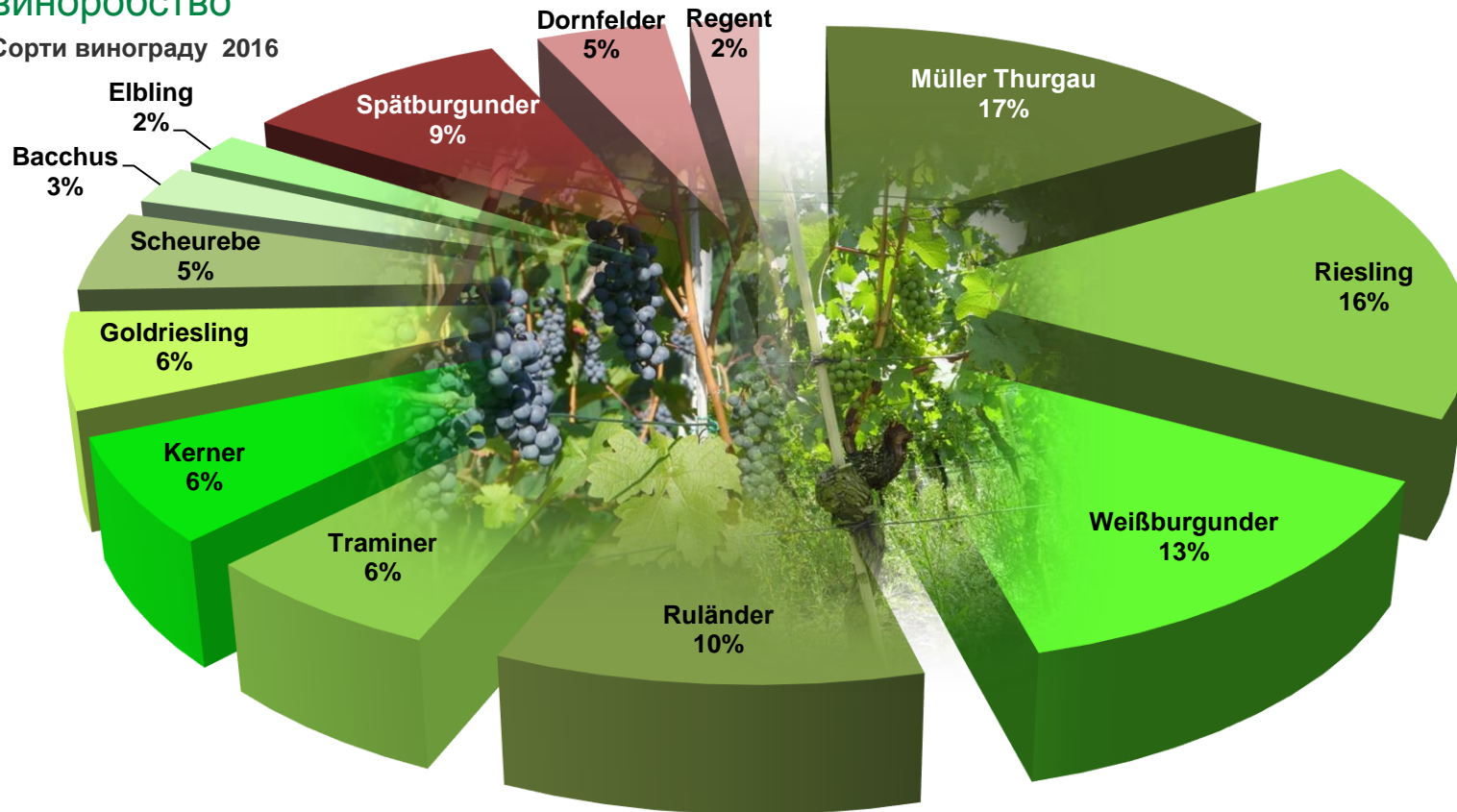
Джерело: Статистичне земельне відомство Саксонії



# Сільське господарство в Саксонії

## ВИНОРОБСТВО

Сорти винограду 2016



### 2016

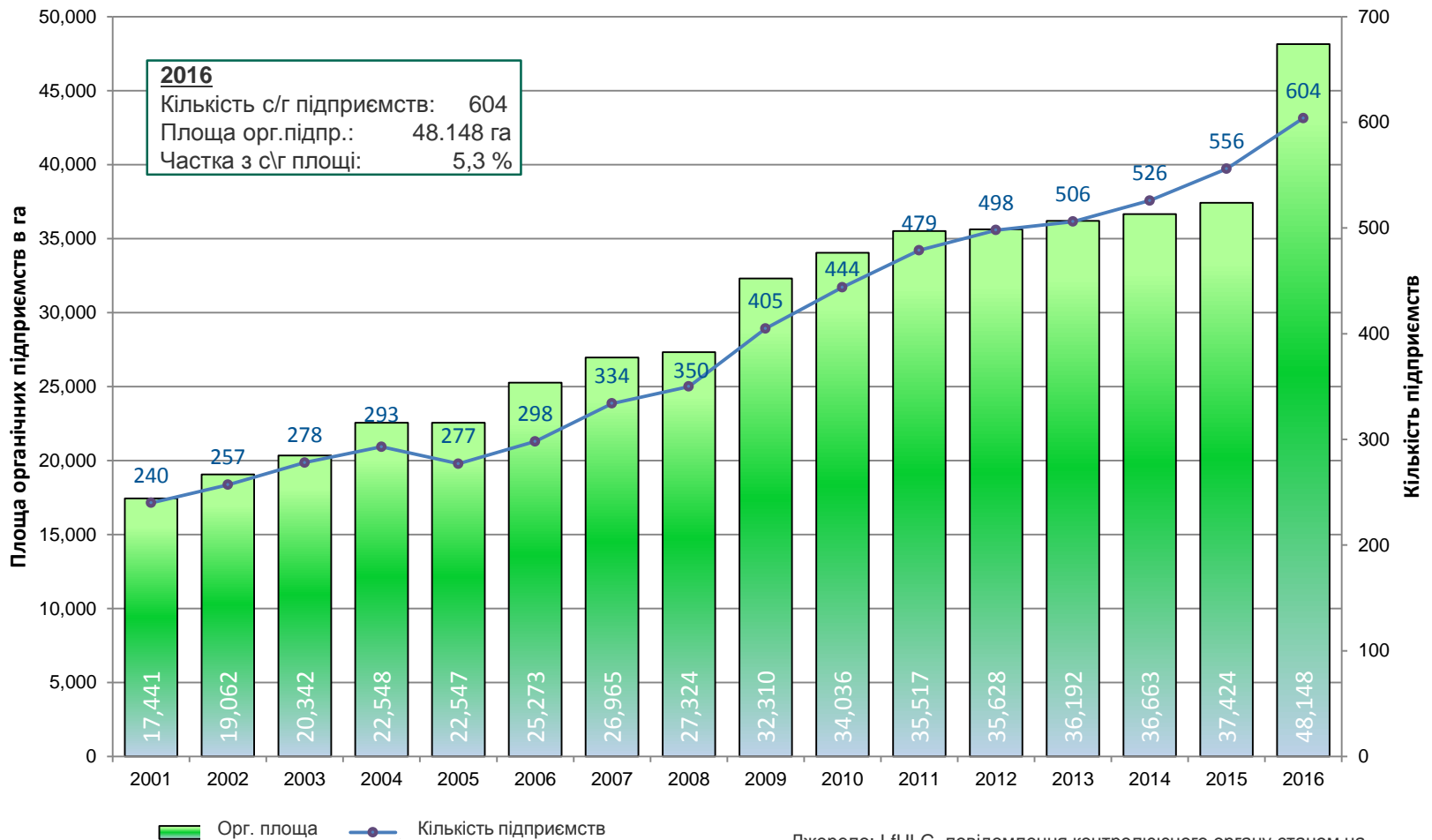
Площа збирання врожаю: 493 га

Загальний врожай вина: 28.845 Гл , що відповідає 59 Гл/га

Джерело: Земельне відомство з питань навколишнього середовища, сільського господарства та геології (LfULG), 2017

# Сільське господарство в Саксонії

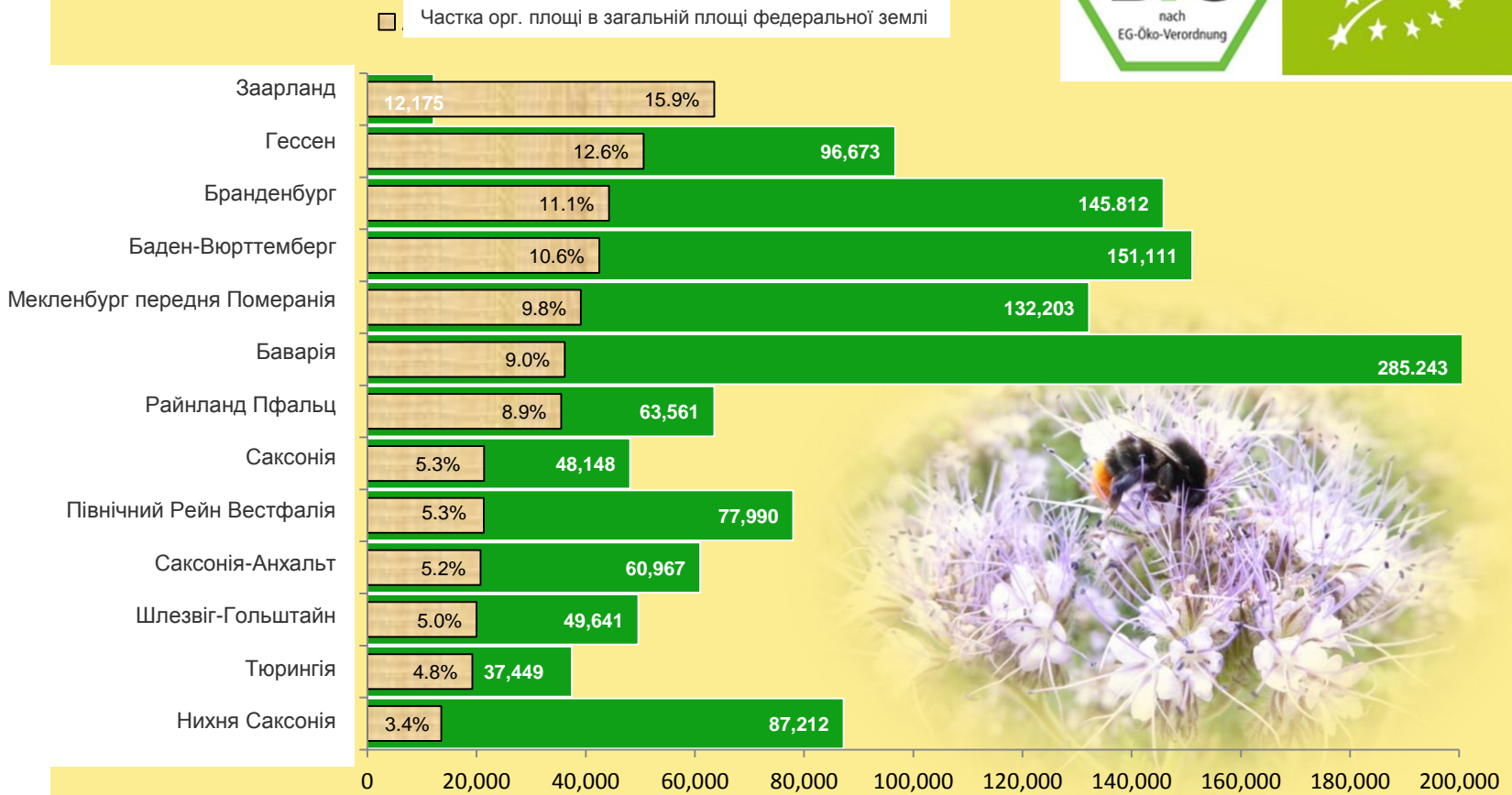
## Органічне землеробство



Джерело: LfULG, повідомлення контролюючого органу станом на 31.12.2016

# Сільське господарство в Саксонії

## Органічне землеробство в Федеральному порівнянні



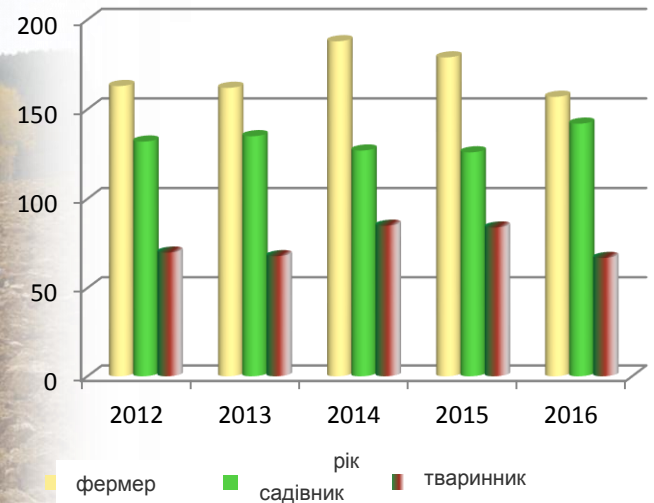
Джерело: BMEL, 2016

# Сільське господарство в Саксонії

## Професійна освіта в області сільського, лісового та домашнього господарства



Наявні договори про навчання



Джерело: LfULG

На 31.12.2016 в федеральній землі Саксонія укладено загалом 2.215 договорів про проведення навчання за «зеленими» професіями. До них зокрема відносяться наступні професії:

винороб  
коняр  
рибник  
лісівник  
технолог в рослинництві

молочний технолог  
управляючий дом.госпу  
робітник в садівництві  
сгер  
спеціаліст агросервісу

# Сільське господарство в Саксонії

## Аграрна політика (1)

### Структура аграрної підтримки в Німеччині 2019 Перший стовп САП



# Сільське господарство в Саксонії

## Аграрна політика (2)

### Підтримка за „другим стовпом“ - ELER

Схематичне представлення

**Рамки по підтримці EU за Постановою ELER**

→ правові рамкові умови для 18 областей заходів

**Національні рамки: загальнодержавне завдання GAK**

→ правові рамкові умови для 18 областей заходів

**Рівень федеральної землі: вибір заходів**  
**Як обов'язковий елемент для отримання підтримки**  
(кожна федеральна земля може самостійно визначати кількість)

фото: KaGo

# Сільське господарство в Саксонії

## Аграрна політика (3)

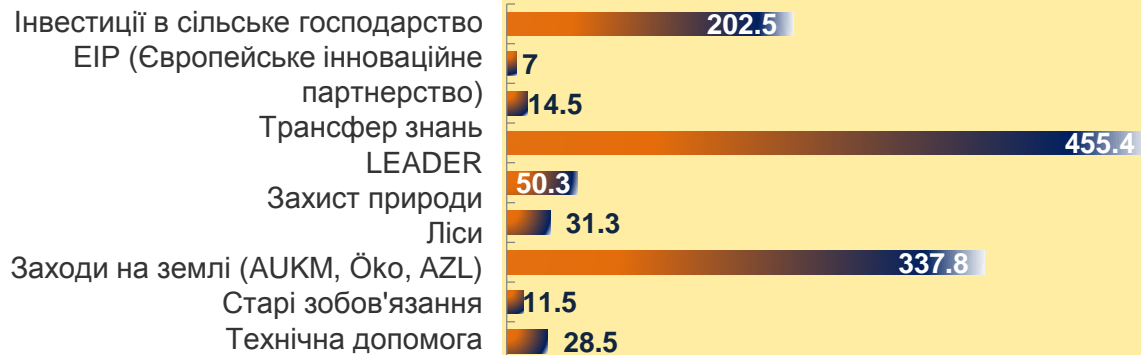
Програма розвитку для сільської місцевості (EPLR) у федеральній землі Саксонія

Період надання підтримки 2014 – 2020

879 млн. євро від ЄС

260 млн. євро додаткове фінансування від Федерації, землі та громад

### ELER- підтримка з 2014 до включаючи 2020 рр. (витрати в млн. євро)



## Наступні посилання:

■ [www.landwirtschaft.sachsen.de](http://www.landwirtschaft.sachsen.de)

■ [www.agrarstatus.sachsen.de](http://www.agrarstatus.sachsen.de)

■ Аграрний звіт Саксонії

■ <https://publikationen.sachsen.de/bdb/artikel/28552>